



色彩标注




#e26a90

鼠标悬停、重要图标未被选中、辅助图标被选中



#75193d

标题性文字、文本中的超链接、选定状态



#bfbfbf

辅助文字、辅助图标未被选中状态



#535353

正文文字





PC端

16px: 辅助文字

18px: 正文、导航栏、按钮文字等

36px: 三级标题

48px: 二级标题

66px: 一级标题

移动端


16px: 辅助文字

18px: 正文、导航栏、按钮文字等


30px: 二级标题

36px: 一级标题、常规标题






页面下滑，导航栏始终保持置顶



鼠标悬停，变灰并出现按钮引导查看详情



鼠标悬停，外围出现圆环



鼠标悬停，颜色变为浅粉色

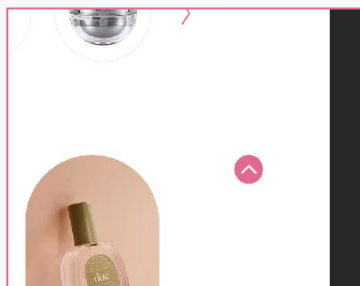
点击这些辅助网页链接，都是另起一个新页面



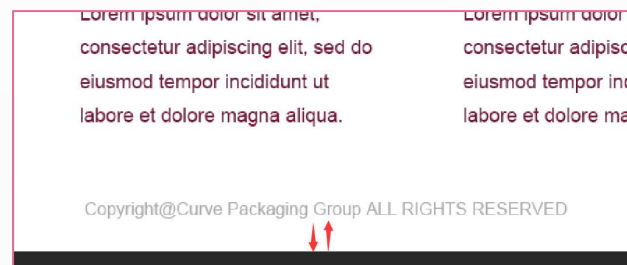
鼠标悬停的时候，左右切换的按钮才会出现，默认设置每隔4秒切换一张，点击图片查看详情（并预留出我们自己在后台在banner上加文字\按钮超链接功能）



所有页面的主体内容的框框与背景的底部距离始终保持140px



返回顶部的圆形浮窗位于右下角，
距离右侧边距135px
距离屏幕底端的高度您看着来



所有页面的页脚文字始终
与画布底端距离30px

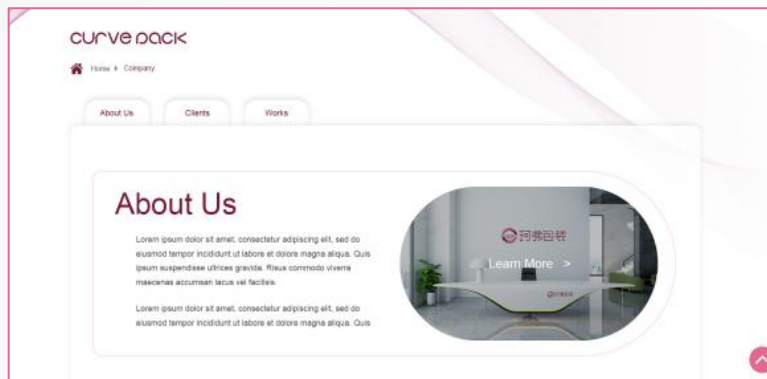


鼠标悬停，底部变浅粉色，选定变深紫色，文字图标反白
剩下3个空格以后我们可以自己在后台添加新类别




Homepage 页面内容我们均可在后台进行实时编辑更新

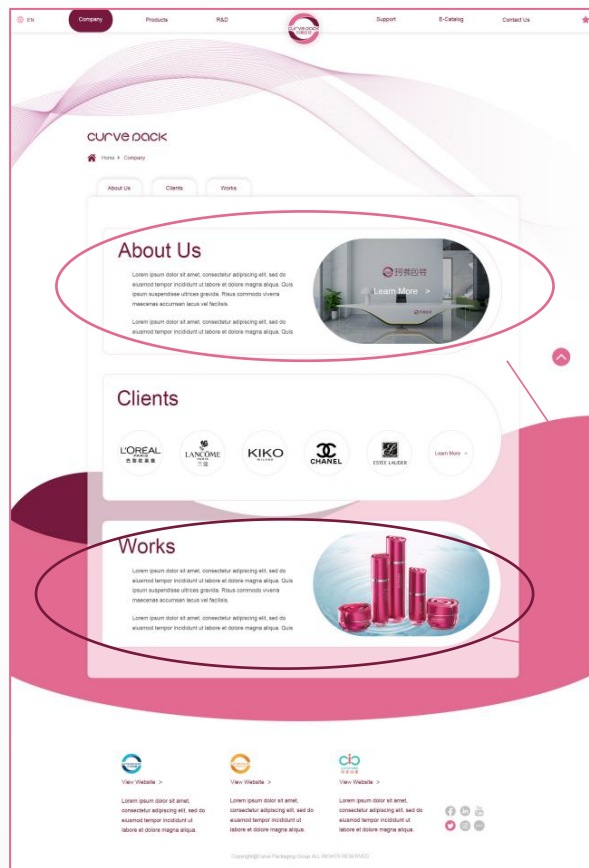
我们后台置顶机制能够把我们想要主推的产品\作品推荐至首页



鼠标悬停，图片变灰并出现文字超链接引导查看详情



点击任意图标均可跳转到clients页面



Clients区域显示最前面的那几个

图文均显示相应页面里的第一段文字和第一张图片

备注：此规律适用于所有二级页面
(product除外)

细节标注-company1、2



文字部分是固定的，
我们会提供文案；
图片需要后台实时
更新

照片我们可以后台不断更新，点击缩略图可
查看大图，contact us按钮连接到相应页面



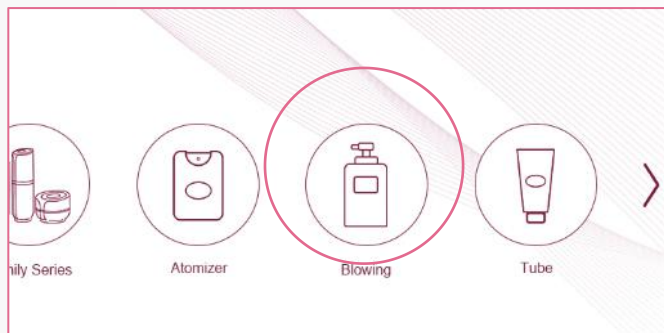
图片文字固定，clients的
品牌图标我们可以在后台
更新



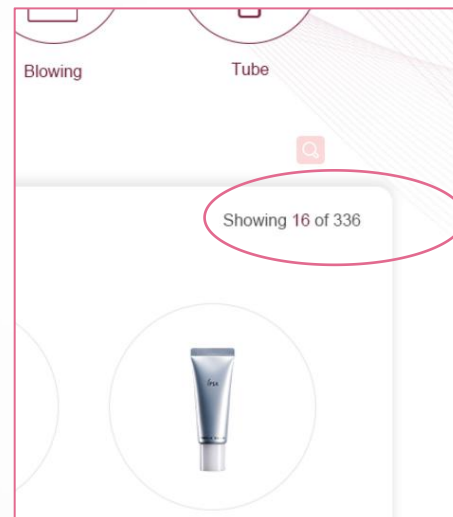
圈出文字部分都是固定的，
我们会提供文案。

鼠标悬停的时候会出现查看
详情的按钮

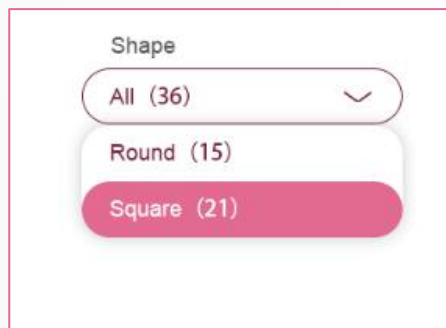
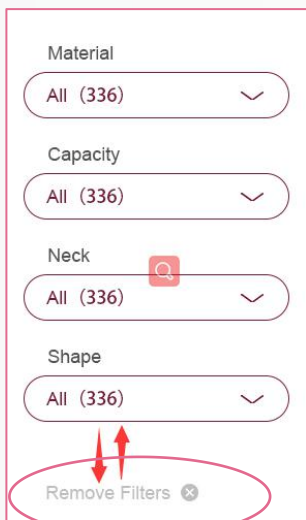
未被展示的缩略图都是暗的
只有展示大图的那张图是亮的，图片可后台实时补充更新。
点击左右图标可切换图片，未点击的时候默认4秒换一张图



选定后变深紫色，图标会反白

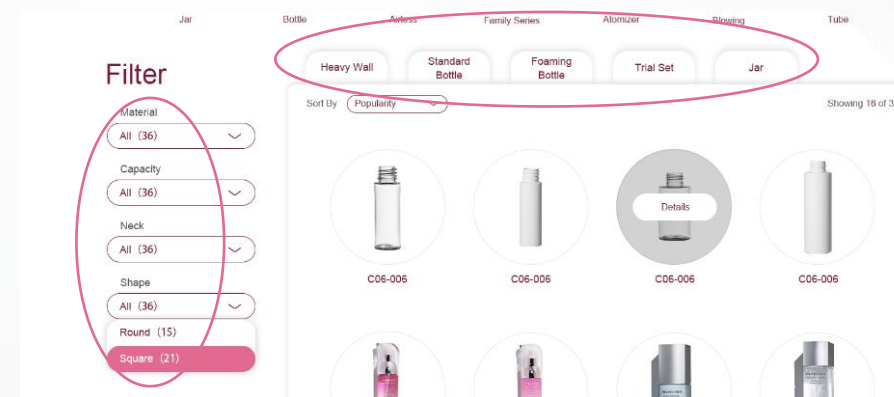


点击16\24数字，可以将显示模式相互切换成16图\24图

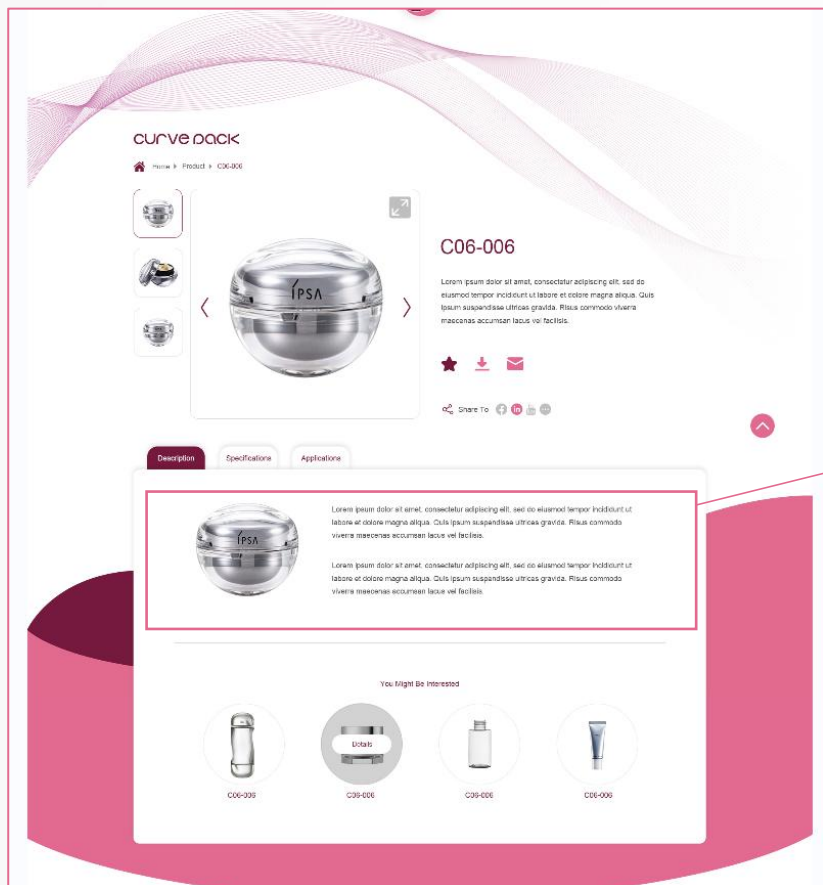


选项展开如图，可以遮住下面的重置按钮

重置按钮始终距离最后一个filter图框62px，鼠标悬停的时候重置按钮变成浅粉色。



Filter 与小类别部分根据不同产品会有不同，需要我们自己后台编辑



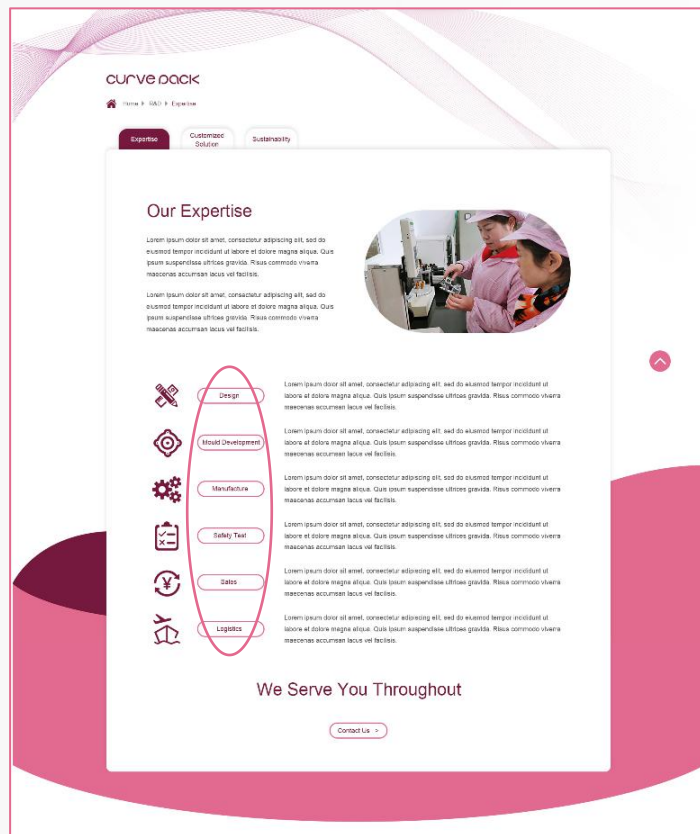
Lorem ipsum dolor sit amet, consectetur adipiscing elit. Sed do eiusmod tempor incididunt ut labore et dolore magna aliqua. Quis ipsum suspendisse ultrices gravida. Risus commodo viverra maecenas accumsan lacus vel facilisis.



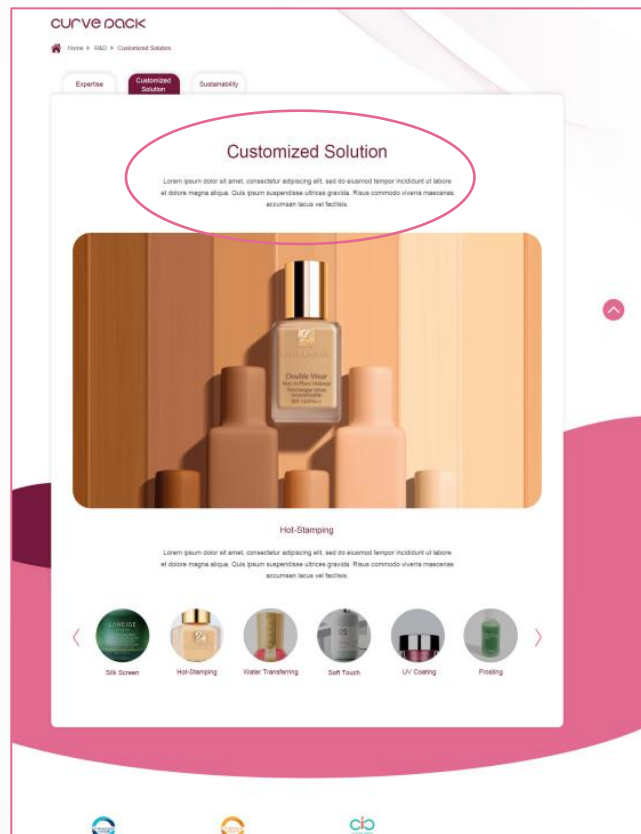
已收藏状态是深紫色，未
收藏状态是浅粉色

这块区域由我们自由编辑，长度需要适应我们上传的内容。切换不同的选项卡，变化的是这一块区域，产品推荐不变

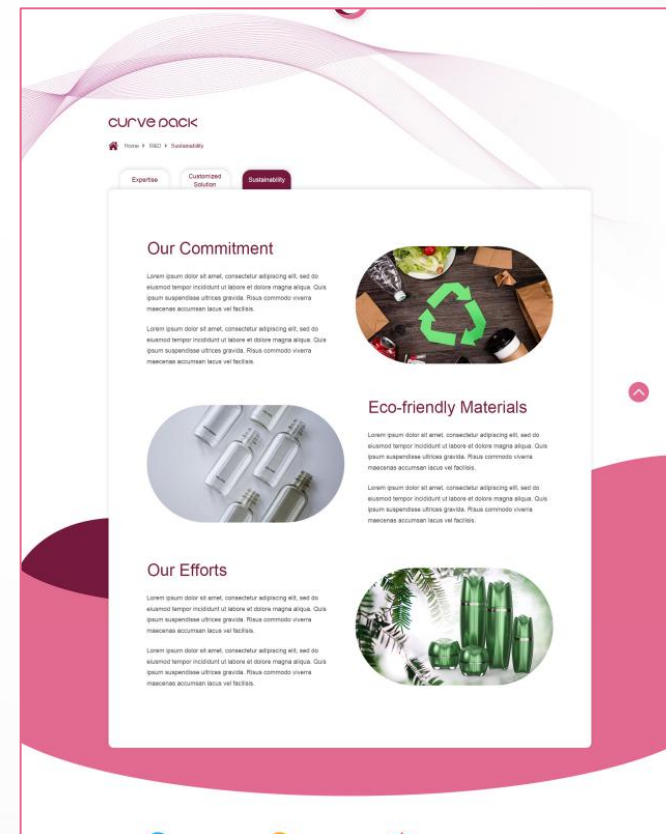
所有文字内容以及图片均由我们后台操作更新



所有文字图片都是固定的，我们会提供；
(圈出来的地方不是按钮，无跳转功能)

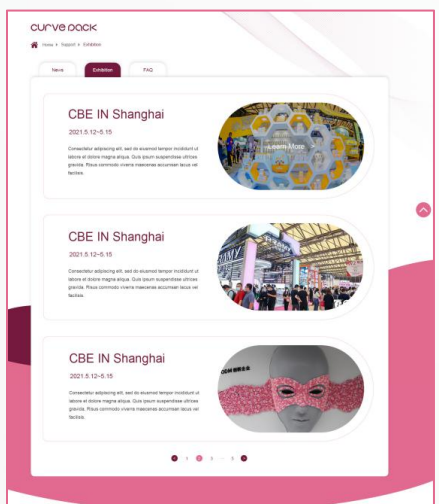
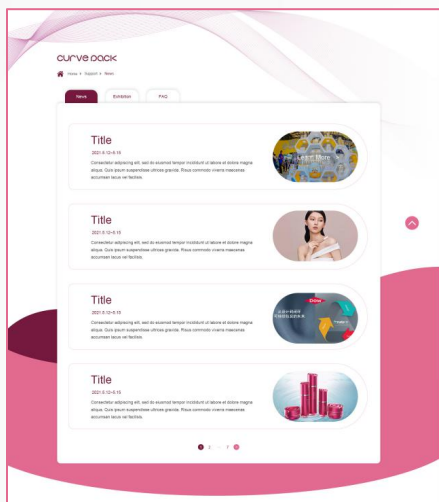


圈出来的文字部分是固定的，其余的文字
图片需后台编辑补充 (同works页面)


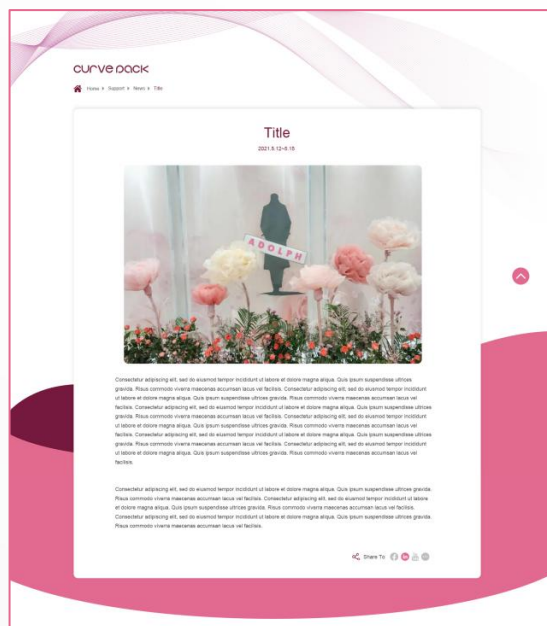


所有文字图片都是固定的，我们会提供

细节标注-support1、2、3



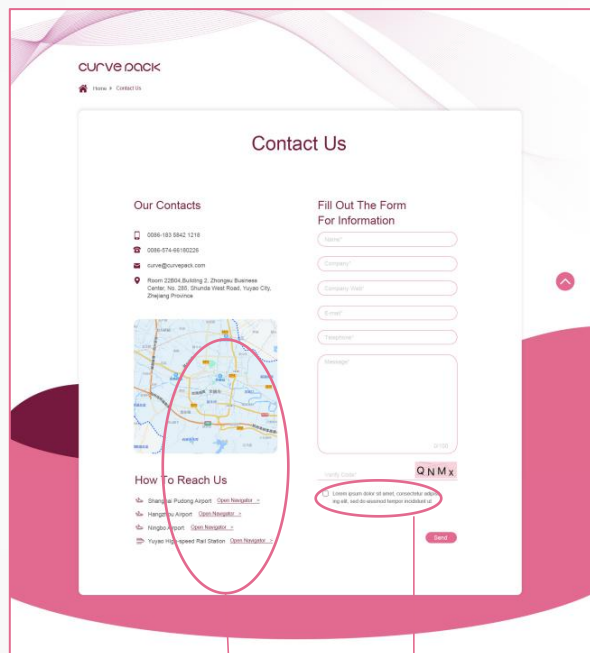
新闻和展会按时间顺序排，
图片显示内容里的第一张图，新闻详细内容我们自由编辑



所有文字图片都是固定的，我们会提供

新闻、展会、works的详情页面均由我们后台自由编辑。

细节标注-contact us, E-catalog, wishlist

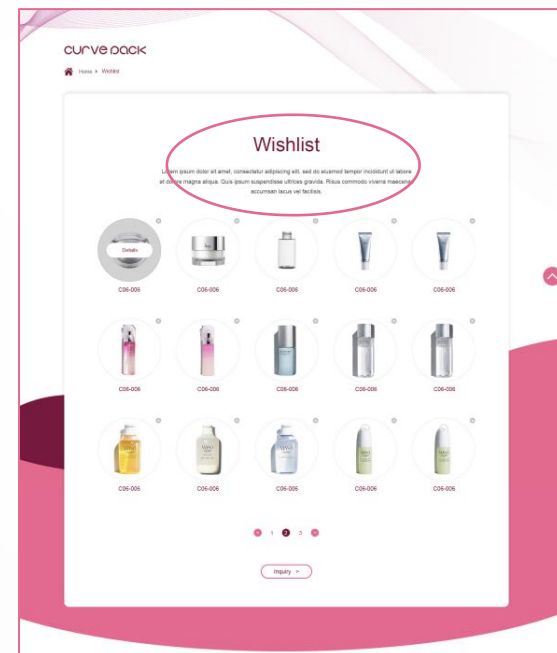


链接地图

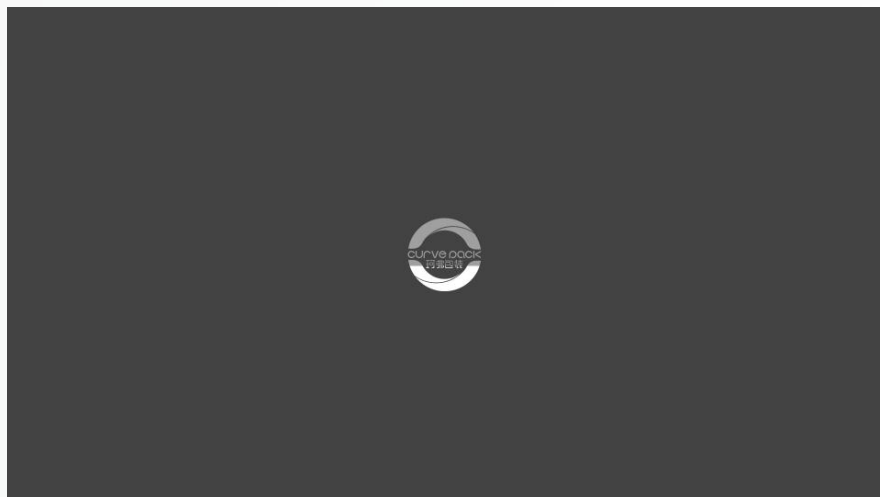
文字固定的,
我们会提供



除了圈起来的文字外, 图文均由我们后台自由编辑。

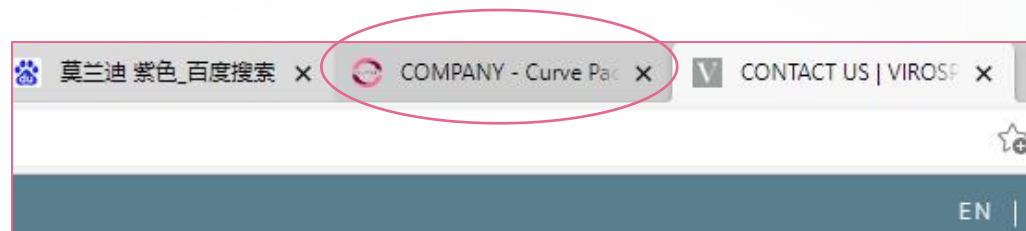


圈起来的文字固定, 我们会提供。




页面加载ing，动效参考这个网站：

<https://fusionpkg.com/about>



在浏览器里显示的选项卡格式需改成：

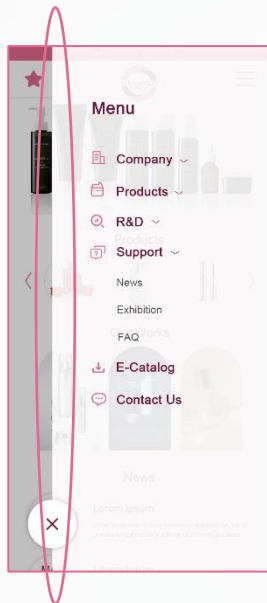
Curve Pack | (页面名称)



YouTube的图标到时候替换成圆形的那个（我已经加入图标库里了）



主体内容与两边各预留出25px的距离




抽屉式菜单占屏幕宽度80%

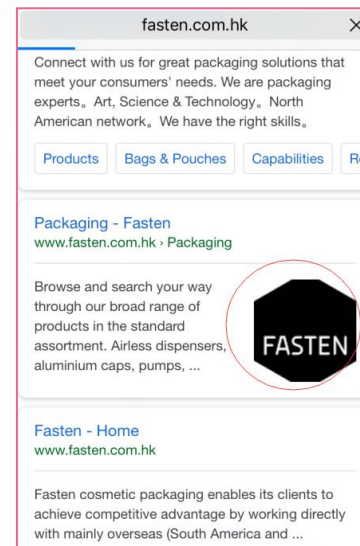
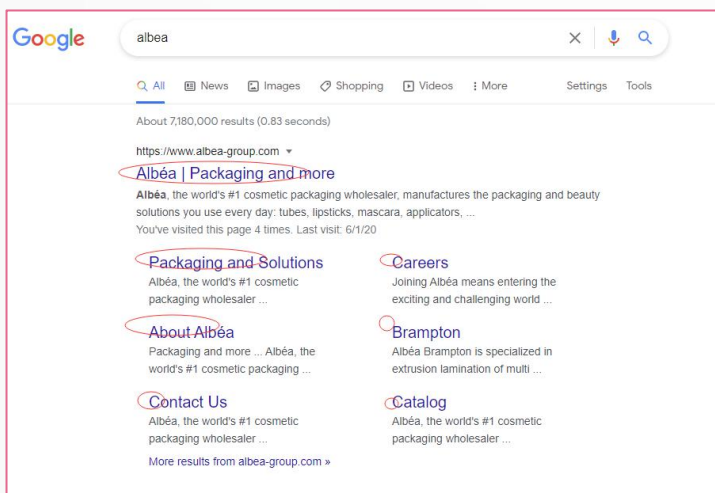
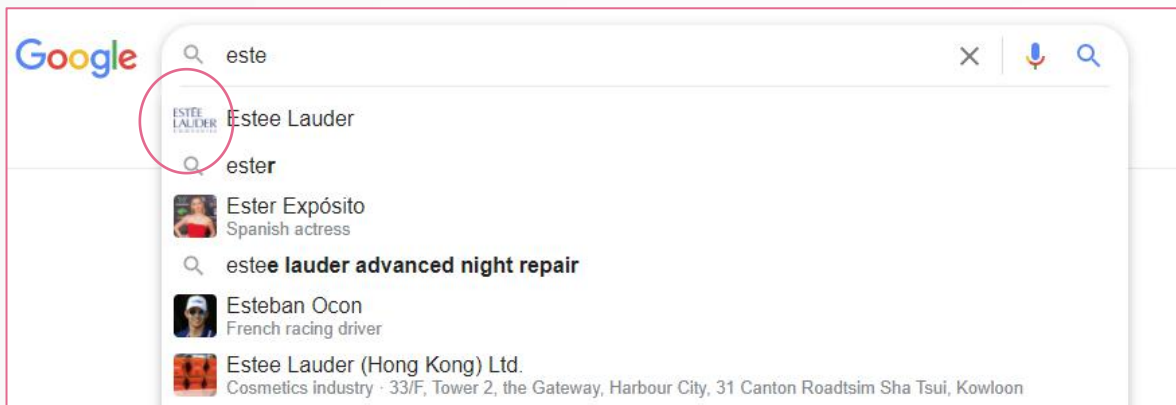
关闭按钮固定在屏幕左下方，始终与抽屉左边缘居中，高度您看着来



所有页面的主体内容的框框与背景的背景底部距离始终保持175px



所有页面的页脚文字始终与画布底端距离30px



我们希望在搜索的时候能出现我们的logo，以及一些相应的关键词条